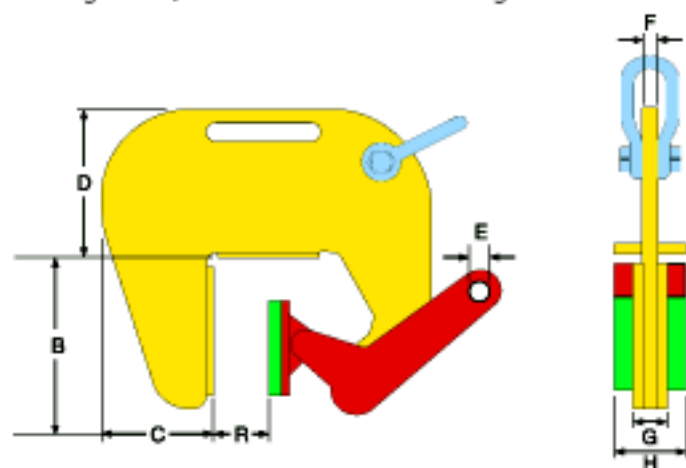
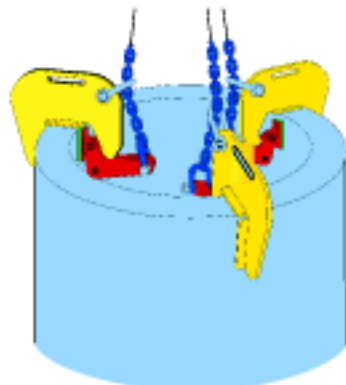


## TBC

- Diese Sonderklemmen sind vornehmlich zum vertikalen Transport von Betonrohren bzw. Schachtringen bestimmt.
- Der Einsatz erfolgt in Kombination mit Anschlagketten unter Verwendung von zwei oder drei Klemmen.
- Zum Schutz des Transportgutes ist der beweglich gelagerte Klemmschenkel dieser Klemme mit einem PH-Schutzbelag ausgerüstet.
- Zwei- oder Drei-Strang Rohrgehänge (einschließlich Anschlagketten) bieten wir Ihnen auf Anfrage an.

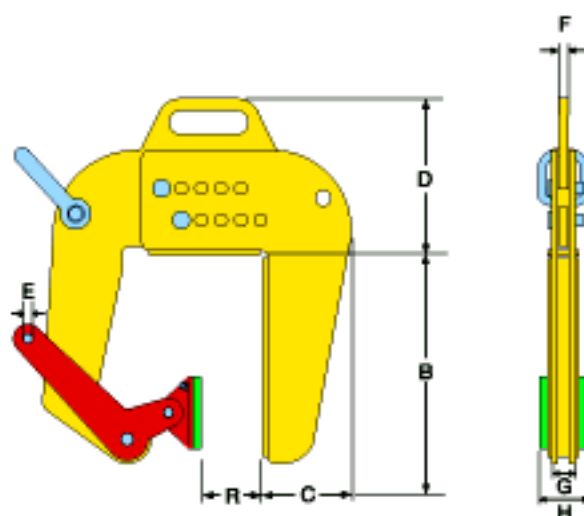


TBC



## TBCA

A min. 50 mm/max. 220 mm.  
Verstellbar mit Schritten von 25 mm.



Art. nr.	Typ	Tragfähigkeit (kg)	Greifbereich (R)	Abmessungen in mm							Gewicht (kg/st)
				B	C	D	E	F	G	H	
870050	0.5 TBC	500	60-120	170	110	160	12	12	40	60	10
870101	1 TBC	1000	60-120	170	110	160	12	12	40	60	10
870105	1 TBC-A	1000	50-220	262	110	197	12	12	40	60	11